


ALL. 2

**ENTRATE**

Codice	Denominazione	ANNO FINANZIARIO 2013				ANNO FINANZIARIO 2012			
		Residui	Competenza (Accertamenti)	Cassa (Riscossioni)		Residui	Competenza (Accertamenti)	Cassa (Riscossioni)	
	<b>Fondo iniziale di Cassa</b>		48.190.756,03	55.698.301,43					
	<b>Avanzo di amministrazione iniziale</b>								
	<b>1. - U.P.B. AGENZIA</b>								
	<b>1. - TITOLO I - ENTRATE CORRENTI</b>								
	<b>1.2. - ENTRATE DERIVANTI DA TRASFERIMENTI CORRENTI</b>								
1.1.2.02	Trasferimenti correnti da parte dello Stato	0,00	9.880.651,00	9.880.651,00	0,00	5.900.000,00	5.900.000,00		
1.1.2.04	Altri trasferimenti correnti	188.062,73	8.824.840,89	8.857.936,87	236.885,89	11.308.239,58	11.357.062,74		
	<b>TOTALE 1.2. - ENTRATE DERIVANTI DA TRASFERIMENTI CORRENTI</b>	<b>188.062,73</b>	<b>18.705.491,89</b>	<b>18.738.587,87</b>	<b>236.885,89</b>	<b>17.208.239,58</b>	<b>17.257.062,74</b>		
	<b>1.3. - ALTRE ENTRATE</b>								
1.1.3.01	Entrate derivanti dalla vendita di beni e dalla Prestazione di Servizi	196.348,96	1.673.918,00	1.753.918,00	371.848,96	555.377,80	730.877,80		
1.1.3.03	Redditi e proventi Patrimoniali	0,00	45.916,49	45.916,49	0,00	74.893,86	74.893,86		
1.1.3.04	Poste correttive e compensative di uscite correnti	0,00	25.915,65	25.915,65	0,00	8.319,45	8.319,45		
	<b>TOTALE 1.3. - ALTRE ENTRATE</b>	<b>196.348,96</b>	<b>1.745.750,14</b>	<b>1.825.750,14</b>	<b>371.848,96</b>	<b>638.591,11</b>	<b>814.091,11</b>		
	<b>TOTALE GENERALE 1. - TITOLO I - ENTRATE CORRENTI</b>	<b>384.411,69</b>	<b>20.451.242,03</b>	<b>20.564.338,01</b>	<b>608.734,85</b>	<b>17.846.830,69</b>	<b>18.071.153,85</b>		
	<b>4. - TITOLO IV - PARTITE DI GIRO</b>								
	<b>4.1. - ENTRATE AVENTI NATURE DI PARTITE DI GIRO</b>								
1.4.1.01	ENTRATE AVENTI NATURE DI PARTITE DI GIRO	0,00	2.224.081,69	2.224.081,69	0,00	560.170,92	560.170,92		
	<b>TOTALE 4.1. - ENTRATE AVENTI NATURE DI PARTITE DI GIRO</b>	<b>0,00</b>	<b>2.224.081,69</b>	<b>2.224.081,69</b>	<b>0,00</b>	<b>560.170,92</b>	<b>560.170,92</b>		
	<b>TOTALE GENERALE 4. - TITOLO IV - PARTITE DI GIRO</b>	<b>0,00</b>	<b>2.224.081,69</b>	<b>2.224.081,69</b>	<b>0,00</b>	<b>560.170,92</b>	<b>560.170,92</b>		

20/03/2014 - 12.52.22




**ANSF** Agenzia Nazionale per la Sicurezza delle Ferrovie  
**RENDICONTO FINANZIARIO DECISIONALE - Esercizio 2013**

**ENTRATE**

Codice	Denominazione	ANNO FINANZIARIO 2013				ANNO FINANZIARIO 2012			
		Residui	Competenza (Accertamenti)	Cassa (Riscossioni)	Residui	Competenza (Accertamenti)	Cassa (Riscossioni)		
	<b>TOTALE 1. - U.P.B. AGENZIA</b>	<b>384.411,69</b>	<b>22.675.323,72</b>	<b>22.788.419,70</b>	<b>608.734,85</b>	<b>18.407.001,61</b>	<b>18.631.324,77</b>		
	<b>Totale delle Entrate</b>	<b>384.411,69</b>	<b>22.675.323,72</b>	<b>22.788.419,70</b>	<b>608.734,85</b>	<b>18.407.001,61</b>	<b>18.631.324,77</b>		
	<i>Riepilogo dei titoli</i>								
	<i>Riepilogo dei titoli Centro Resp. Amm.va U.P.B. AGENZIA</i>								
	Titolo I	384.411,69	20.451.242,03	20.564.338,01	608.734,85	17.846.830,69	18.071.153,85		
	Titolo IV	0,00	2.224.081,69	2.224.081,69	0,00	560.170,92	560.170,92		
	<b>Totale delle entrate Centro Resp. Amm.va U.P.B. AGENZIA</b>	<b>384.411,69</b>	<b>22.675.323,72</b>	<b>22.788.419,70</b>	<b>608.734,85</b>	<b>18.407.001,61</b>	<b>18.631.324,77</b>		
	<i>Riepilogo delle entrate per titoli dei Centri Resp. Amm.va</i>								
	Titolo I	384.411,69	20.451.242,03	20.564.338,01	608.734,85	17.846.830,69	18.071.153,85		
	Titolo IV	0,00	2.224.081,69	2.224.081,69	0,00	560.170,92	560.170,92		
	<b>TOTALE</b>	<b>384.411,69</b>	<b>22.675.323,72</b>	<b>22.788.419,70</b>	<b>608.734,85</b>	<b>18.407.001,61</b>	<b>18.631.324,77</b>		


USCITE

Codice	Denominazione	ANNO FINANZIARIO 2013				ANNO FINANZIARIO 2012			
		Residui	Competenza (Impegni)	Cassa (Pagamenti)	Residui	Competenza (Impegni)	Cassa (Pagamenti)		
<b>1.- U.P.B. AGENZIA</b>									
<b>1. - TITOLO I - USCITE CORRENTI</b>									
<b>1.1. - FUNZIONAMENTO</b>									
1.1.1.01	Uscite per gli Organi dell'Ente	43.809,11	20.140,51	63.949,62	69.227,24	21.633,90	47.052,03		
1.1.1.02	Oneri per il personale in attività di servizio	3.958.371,35	9.151.961,58	12.069.831,29	5.075.783,25	2.397.484,88	2.641.973,26		
1.1.1.03	Uscite per l'acquisto di beni di consumo e di servizi	625.191,45	480.474,94	846.968,19	321.545,56	949.761,99	581.788,25		
1.1.1.05	Fondo rischi e oneri	0,00	0,00	0,00	0,00	0,00	0,00		
	<b>TOTALE 1.1. - FUNZIONAMENTO</b>	<b>4.627.371,91</b>	<b>9.652.577,03</b>	<b>12.980.749,10</b>	<b>5.466.556,05</b>	<b>3.368.880,77</b>	<b>3.270.813,54</b>		
<b>1.2. - INTERVENTI DIVERSI</b>									
1.1.2.01	Uscite per prestazioni istituzionali	237,60	19.318,12	4.555,72	3.352,30	13.729,04	16.808,41		
1.1.2.03	Oneri finanziari	0,00	433,44	397,44	0,00	98,31	94,06		
1.1.2.04	Oneri tributari	0,00	1.046,34	1.046,34	800,00	341,62	1.141,62		
1.1.2.05	Poste correttive e compensative di entrate correnti	0,00	39.451,22	39.451,22	0,00	9.674,50	9.674,50		
1.1.2.06	Uscite non classificabili in altre voci	2.212.336,74	3.332.658,25	4.254.618,62	2.712.859,84	6.214.871,24	6.715.394,34		
	<b>TOTALE 1.2. - INTERVENTI DIVERSI</b>	<b>2.212.574,34</b>	<b>3.392.907,37</b>	<b>4.300.069,34</b>	<b>2.717.012,14</b>	<b>6.238.714,71</b>	<b>6.743.112,93</b>		
	<b>TOTALE GENERALE 1. - TITOLO I - USCITE CORRENTI</b>	<b>6.839.946,25</b>	<b>13.045.484,40</b>	<b>17.280.818,44</b>	<b>8.183.568,19</b>	<b>9.607.595,48</b>	<b>10.013.926,47</b>		
<b>2. - TITOLO II USCITE IN CONTO CAPITALE</b>									
<b>2.1. - INVESTIMENTI</b>									
1.2.1.03	Acquisizione di immobilizzazioni tecniche	6.668,68	7.801,41	13.628,29	107.250,92	43.072,48	143.654,63		
	<b>TOTALE 2.1. - INVESTIMENTI</b>	<b>6.668,68</b>	<b>7.801,41</b>	<b>13.628,29</b>	<b>107.250,92</b>	<b>43.072,48</b>	<b>143.654,63</b>		
	<b>TOTALE GENERALE 2. - TITOLO II USCITE IN CONTO CAPITALE</b>	<b>6.668,68</b>	<b>7.801,41</b>	<b>13.628,29</b>	<b>107.250,92</b>	<b>43.072,48</b>	<b>143.654,63</b>		



**USCITE**

Codice	Denominazione	ANNO FINANZIARIO 2013			ANNO FINANZIARIO 2012		
		Residui	Competenza (Impegni)	Cassa (Pagamenti)	Residui	Competenza (Impegni)	Cassa (Pagamenti)
1.4.1.01	<b>4. - TITOLO IV - PARTITE DI GIRO</b>						
	<b>4.1. - USCITE AVENTI NATURA DI PARTITE DI GIRO</b>						
	Uscite aventi natura di partite di giro	108.051,12	2.224.081,69	1.988.914,87	0,00	560.170,92	452.119,80
	<u>TOTALE 4.1. - USCITE AVENTI NATURA DI PARTITE DI GIRO</u>	<b>108.051,12</b>	<b>2.224.081,69</b>	<b>1.988.914,87</b>	<b>0,00</b>	<b>560.170,92</b>	<b>452.119,80</b>
	<b>TOTALE GENERALE 4. - TITOLO IV - PARTITE DI GIRO</b>	<b>108.051,12</b>	<b>2.224.081,69</b>	<b>1.988.914,87</b>	<b>0,00</b>	<b>560.170,92</b>	<b>452.119,80</b>
	<b>TOTALE 1. - U.P.B. AGENZIA</b>	<b>6.954.666,05</b>	<b>15.277.367,50</b>	<b>19.283.361,60</b>	<b>8.290.819,11</b>	<b>10.210.838,88</b>	<b>10.609.700,90</b>
	<b>Totale delle Uscite</b>	<b>6.954.666,05</b>	<b>15.277.367,50</b>	<b>19.283.361,60</b>	<b>8.290.819,11</b>	<b>10.210.838,88</b>	<b>10.609.700,90</b>
	<b>Riepilogo dei titoli</b>						
	<b>Riepilogo dei titoli Centro Resp. Amm.va U.P.B. AGENZIA</b>						
	Titolo I	6.839.946,25	13.045.484,40	17.280.818,44	8.183.568,19	9.607.595,48	10.013.926,47
Titolo II	6.668,68	7.801,41	13.628,29	107.250,92	43.072,48	143.654,63	
Titolo IV	108.051,12	2.224.081,69	1.988.914,87	0,00	560.170,92	452.119,80	
<b>Totale delle uscite Centro Resp. Amm.va U.P.B. AGENZIA</b>	<b>6.954.666,05</b>	<b>15.277.367,50</b>	<b>19.283.361,60</b>	<b>8.290.819,11</b>	<b>10.210.838,88</b>	<b>10.609.700,90</b>	
<b>Riepilogo delle uscite per titoli dei Centri Resp. Amm.va</b>							
Titolo I	6.839.946,25	13.045.484,40	17.280.818,44	8.183.568,19	9.607.595,48	10.013.926,47	
Titolo II	6.668,68	7.801,41	13.628,29	107.250,92	43.072,48	143.654,63	
Titolo IV	108.051,12	2.224.081,69	1.988.914,87	0,00	560.170,92	452.119,80	



**ANSF** Agenzia Nazionale per la Sicurezza delle Ferrovie  
**RENDICONTO FINANZIARIO DECISIONALE - Esercizio 2013**

USCITE

Codice	Denominazione	ANNO FINANZIARIO 2013			ANNO FINANZIARIO 2012		
		Residui	Competenza (Impegni)	Cassa (Pagamenti)	Residui	Competenza (Impegni)	Cassa (Pagamenti)
	<b>TOTALE</b>	6.954.666,05	15.277.367,50	19.283.361,60	8.290.819,11	10.210.838,88	10.609.700,90
			7.397.956,22				
	<i>Avanzo finanziario</i>						
	<b>TOTALE GENERALE</b>	6.954.666,05	22.675.323,72	19.283.361,60	8.290.819,11	10.210.838,88	10.609.700,90