

ALL. 1

ANSF Agenzia Nazionale per la Sicurezza delle Ferrovie
PREVENTIVO FINANZIARIO DECISIONALE - Esercizio 2014





PARTE I - ENTRATA

Codice	Denominazione	ANNO FINANZIARIO 2014			ANNO FINANZIARIO 2013		
		Residui presunti alla fine dell'anno in corso (iniziali 2014)	Previsioni di Competenza	Previsioni di Cassa	Residui iniziali dell'anno 2013	Previsioni definitive di Competenza	Previsioni definitive di Cassa
	Avanzo di cassa presunto		48.190.756,03	50.493.064,47			
	Avanzo di amministrazione presunto						
	1. - U.P.B. AGENZIA						
	1. - TITOLO I - ENTRATE CORRENTI						
	1.2. - ENTRATE DERIVANTI DA TRASFERIMENTI CORRENTI						
1.1.2.02	Trasferimenti correnti da parte dello Stato	0,00	11.880.651,00	11.880.651,00	0,00	9.900.000,00	
1.1.2.04	Altri trasferimenti correnti	154.966,75	8.700.000,00	8.854.966,75	188.062,73	8.846.187,13	
	TOTALE 1.2. - ENTRATE DERIVANTI DA TRASFERIMENTI CORRENTI	154.966,75	20.580.651,00	20.735.617,75	188.062,73	18.746.187,13	
	1.3. - ALTRE ENTRATE						
1.1.3.01	Entrate derivanti dalla vendita di beni e dalla Prestazione di Servizi	161.348,96	600.000,00	761.348,96	196.348,96	733.349,00	
1.1.3.03	Redditi e proventi Patrimoniali	0,00	20.100,00	20.100,00	0,00	74.893,86	
1.1.3.04	Poste correttive e compensative di uscite correnti	0,00	30.000,00	30.000,00	0,00	20.000,00	
	TOTALE 1.3. - ALTRE ENTRATE	161.348,96	650.100,00	811.448,96	196.348,96	828.242,86	
	4. - TITOLO IV - PARTITE DI GIRO						
	4.1. - ENTRATE AVENTI NATURE DI PARTITE DI GIRO						
	ENTRATE AVENTI NATURE DI PARTITE DI GIRO	0,00	3.710.000,00	3.710.000,00	0,00	4.398.785,98	
	TOTALE 4.1. - ENTRATE AVENTI NATURE DI PARTITE DI GIRO	0,00	3.710.000,00	3.710.000,00	0,00	4.398.785,98	
	TOTALE 1. - U.P.B. AGENZIA	316.315,71	24.940.751,00	25.257.066,71	384.411,69	23.973.215,97	
	TOTALE GENERALE 4. - TITOLO IV - PARTITE DI GIRO	0,00	3.710.000,00	3.710.000,00	0,00	4.398.785,98	

[Handwritten signatures and initials]

PARTE I - ENTRATA

Codice	Denominazione	ANNO FINANZIARIO 2014				ANNO FINANZIARIO 2013			
		Residui presunti alla fine dell'anno in corso (iniziali 2014)	Previsioni di Competenza	Previsioni di Cassa	Residui iniziali dell'anno 2013	Previsioni definitive di Competenza	Previsioni definitive di Cassa	Residui finali dell'anno 2013	Previsioni definitive di Cassa
	Totale delle Entrate	316.315,71	24.940.751,00	25.257.066,71	384.411,69	23.533.795,97	23.973.215,97		
	<i>Riepilogo dei titoli</i>								
	<i>Riepilogo dei titoli Centro Resp. Amm.va U.P.B. AGENZIA</i>								
	Titolo I	316.315,71	21.230.751,00	21.547.066,71	384.411,69	19.135.009,99	19.574.429,99		
	Titolo IV	0,00	3.710.000,00	3.710.000,00	0,00	4.398.785,98	4.398.785,98		
	Totale delle entrate Centro Resp. Amm.va U.P.B. AGENZIA	316.315,71	24.940.751,00	25.257.066,71	384.411,69	23.533.795,97	23.973.215,97		
	<i>Riepilogo delle entrate per titoli dei Centri Resp. Amm.va</i>								
	Titolo I	316.315,71	21.230.751,00	21.547.066,71	384.411,69	19.135.009,99	19.574.429,99		
	Titolo IV	0,00	3.710.000,00	3.710.000,00	0,00	4.398.785,98	4.398.785,98		
	TOTALE	316.315,71	24.940.751,00	25.257.066,71	384.411,69	23.533.795,97	23.973.215,97		
			0,00			0,00			
	TOTALE GENERALE	316.315,71	24.940.751,00	25.257.066,71	384.411,69	23.533.795,97	23.973.215,97		

PARTE II - USCITE

Codice	Denominazione	ANNO FINANZIARIO 2014				ANNO FINANZIARIO 2013		
		Residui presunti alla fine dell'anno in corso (iniziali 2014)	Previsioni di Competenza	Previsioni di Cassa	Residui iniziali dell'anno 2013	Previsioni definitive di Competenza	Previsioni definitive di Cassa	
1. - U.P.B. AGENZIA								
1. - TITOLO I - USCITE CORRENTI								
1.1. - FUNZIONAMENTO								
1.1.1.01	Uscite per gli Organi dell'Ente	0,00	25.000,00	25.000,00	43.809,11	35.000,00	222.949,00	
1.1.1.02	Oneri per il personale in attività di servizio	420.000,00	13.451.308,77	13.871.308,77	4.831.294,87	11.303.715,81	16.060.475,81	
1.1.1.03	Uscite per l'acquisto di beni di consumo e di servizi	913.624,15	1.711.000,00	2.624.624,15	689.519,30	3.135.000,00	3.408.283,00	
1.1.1.05	Fondo rischi e oneri	0,00	350.000,00	350.000,00	0,00	250.000,00	250.000,00	
	TOTALE 1.1. - FUNZIONAMENTO	1.333.624,15	15.537.308,77	16.870.932,92	5.564.623,28	14.723.715,81	19.941.707,81	
1.2. - INTERVENTI DIVERSI								
1.1.2.01	Uscite per prestazioni istituzionali	15.000,00	1.674.000,00	1.689.000,00	272,93	65.000,00	65.768,00	
1.1.2.03	Oneri finanziari	0,00	1.000,00	1.000,00	4,25	3.000,00	3.000,00	
1.1.2.04	Oneri tributari	0,00	2.000,00	2.000,00	0,00	2.000,00	2.000,00	
1.1.2.05	Poste correttive e compensative di entrate correnti	0,00	20.000,00	20.000,00	0,00	64.348,99	64.348,99	
1.1.2.06	Uscite non classificabili in altre voci	900.000,00	3.256.442,23	4.156.442,23	2.212.336,74	3.736.945,19	8.137.724,19	
	TOTALE 1.2. - INTERVENTI DIVERSI	915.000,00	4.953.442,23	5.868.442,23	2.212.613,92	3.871.294,18	8.272.841,18	
2. - TITOLO II USCITE IN CONTO CAPITALE								
2.1. - INVESTIMENTI								
1.2.1.03	Acquisizione di immobilizzazioni tecniche	20.000,00	740.000,00	760.000,00	6.668,77	540.000,00	566.625,00	
1.2.1.04	Acquisizione di immobilizzazioni immateriali	0,00	0,00	0,00	0,00	0,00	0,00	
	TOTALE 2.1. - INVESTIMENTI	20.000,00	740.000,00	760.000,00	6.668,77	540.000,00	566.625,00	
4. - TITOLO IV - PARTITE DI GIRO								
4.1. - USCITE AVENTI NATURA DI PARTITE DI GIRO								



**Agenzia Nazionale per la Sicurezza delle Ferrovie
PREVENTIVO FINANZIARIO DECISIONALE - Esercizio 2014**

PARTE II - USCITE

Codice	Denominazione	ANNO FINANZIARIO 2014			ANNO FINANZIARIO 2013		
		Residui presunti alla fine dell'anno in corso (iniziali 2014)	Previsioni di Competenza	Previsioni di Cassa	Residui iniziali dell'anno 2013	Previsioni definitive di Competenza	Previsioni definitive di Cassa
1.4.1.01	Uscite aventi natura di partite di giro	350.000,00	3.710.000,00	4.060.000,00	108.051,12	4.398.785,98	4.538.785,98
	TOTALE 4.1. - USCITE AVENTI NATURA DI PARTITE DI GIRO	350.000,00	3.710.000,00	4.060.000,00	108.051,12	4.398.785,98	4.538.785,98
	TOTALE 1. - U.P.B. AGENZIA	2.618.624,15	24.940.751,00	27.559.375,15	7.891.957,09	23.533.795,97	33.319.959,97
	TOTALE GENERALE 4. - TITOLO IV - PARTITE DI GIRO	350.000,00	3.710.000,00	4.060.000,00	108.051,12	4.398.785,98	4.538.785,98
	Totale delle Uscite	2.618.624,15	24.940.751,00	27.559.375,15	7.891.957,09	23.533.795,97	33.319.959,97
	Riepilogo dei titoli						
	Riepilogo dei titoli Centro Resp. Amm.va U.P.B. AGENZIA						
	Titolo I	2.248.624,15	20.490.751,00	22.739.375,15	7.777.237,20	18.595.009,99	28.214.548,99
	Titolo II	20.000,00	740.000,00	760.000,00	6.668,77	540.000,00	566.625,00
	Titolo IV	350.000,00	3.710.000,00	4.060.000,00	108.051,12	4.398.785,98	4.538.785,98
	Totale delle uscite Centro Resp. Amm.va U.P.B. AGENZIA	2.618.624,15	24.940.751,00	27.559.375,15	7.891.957,09	23.533.795,97	33.319.959,97
	Riepilogo delle uscite per titoli dei Centri Resp. Amm.va						
	Titolo I	2.248.624,15	20.490.751,00	22.739.375,15	7.777.237,20	18.595.009,99	28.214.548,99
	Titolo II	20.000,00	740.000,00	760.000,00	6.668,77	540.000,00	566.625,00
	Titolo IV	350.000,00	3.710.000,00	4.060.000,00	108.051,12	4.398.785,98	4.538.785,98
	TOTALE	2.618.624,15	24.940.751,00	27.559.375,15	7.891.957,09	23.533.795,97	33.319.959,97
			0,00			0,00	
	TOTALE GENERALE	2.618.624,15	24.940.751,00	27.559.375,15	7.891.957,09	23.533.795,97	33.319.959,97

Handwritten signatures and initials:
 - Top right: A large signature 'R' and another signature 'M'.
 - Middle right: A signature 'ap' and another signature 'F'.
 - Bottom right: A signature 'D' and another signature 'F'.